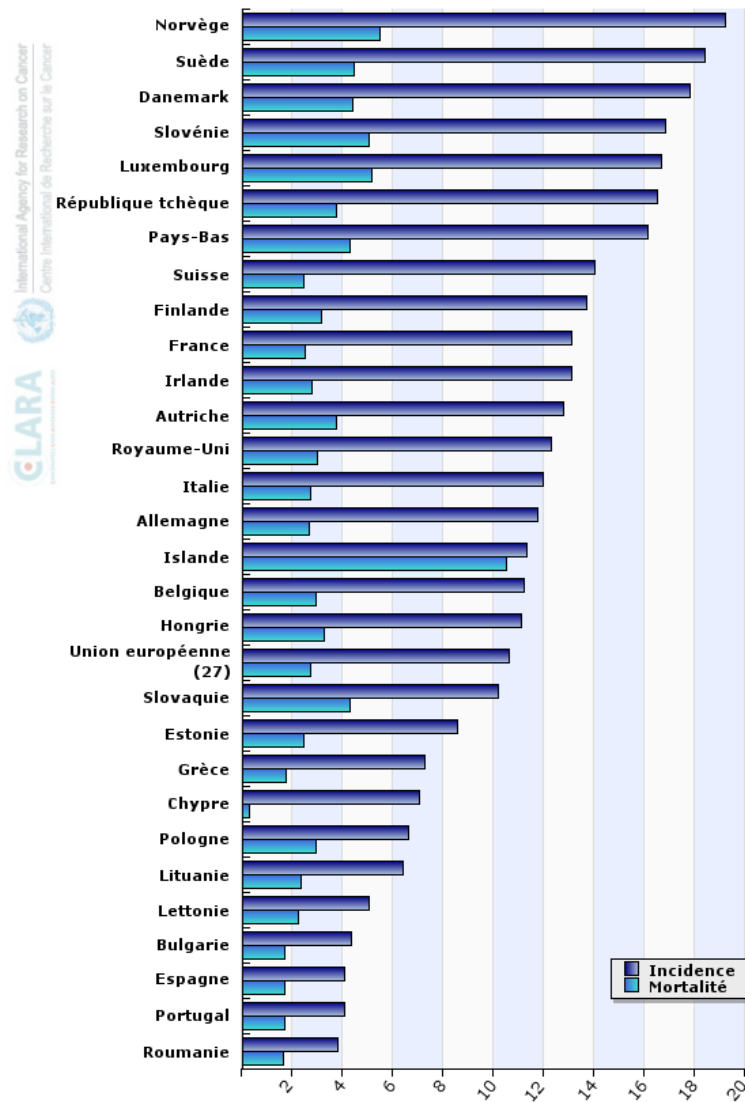
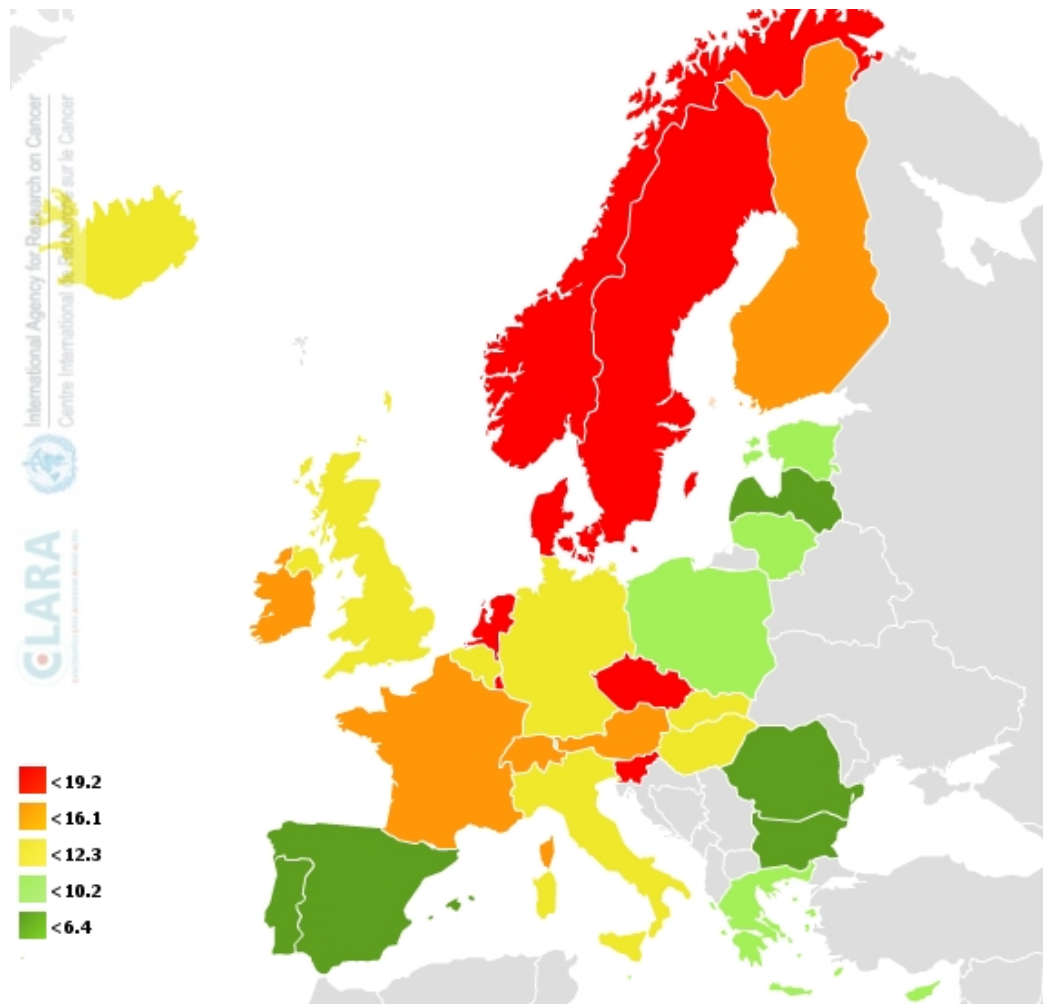


Incidence et mortalité estimées chez les hommes en 2006



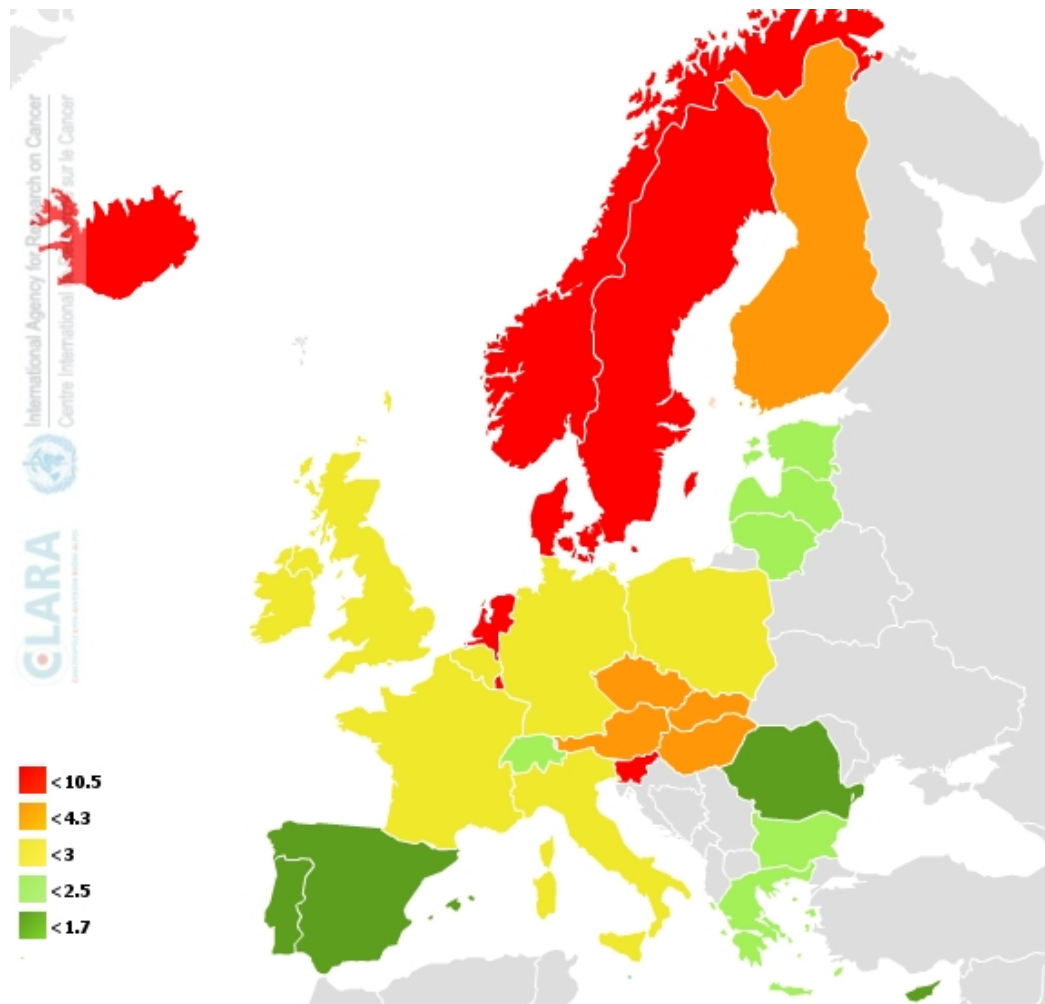
Estimation de l'incidence et de la mortalité pour le cancer : Mélanome de la peau chez les hommes en 2006 ; Taux standardisé sur l'âge (Européen) par 100 000

Incidence estimée chez les hommes en 2006



Estimation de l'incidence pour le cancer : Mélanome de la peau chez les hommes en 2006 ; Taux standardisé sur l'âge (Européen) par 100 000

Mortalité estimée chez les hommes en 2006



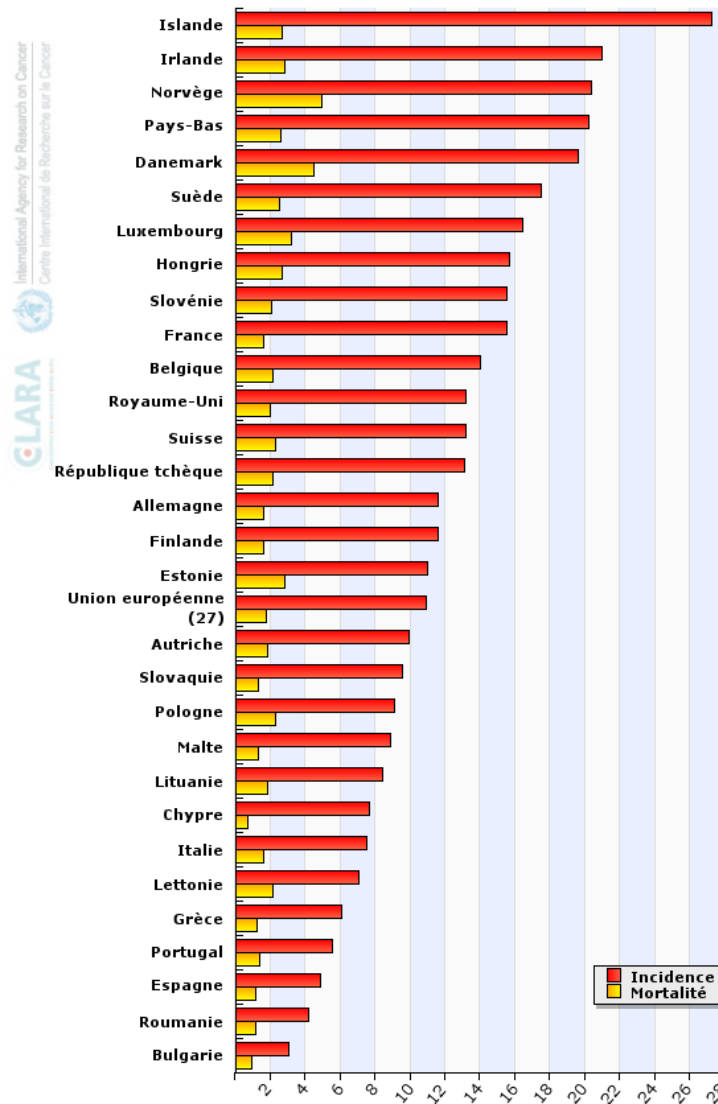
Estimation de la mortalité pour le cancer : Mélanome de la peau chez les hommes en 2006 ; Taux standardisé sur l'âge (Européen) par 100 000

Tableau récapitulatif chez les hommes en 2006

Pays	Nombre, Incidence	Taux, Incidence	Nombre, Mortalité	Taux, Mortalité
Allemagne	5589	11.7	1351	2.7
Autriche	560	12.8	168	3.7
Belgique	653	11.2	184	3.0
Bulgarie	187	4.4	74	1.7
Chypre	26	7.0	1	0.3
Danemark	533	17.8	135	4.4
Espagne	994	4.1	415	1.7
Estonie	53	8.6	15	2.5
Finlande	403	13.7	95	3.2
France	4229	13.1	846	2.5
Grèce	446	7.3	119	1.8
Hongrie	568	11.1	168	3.3
Irlande	254	13.1	54	2.8
Islande	16	11.3	15	10.5
Italie	3864	12.0	971	2.7
Lettonie	54	5.0	24	2.2
Lituanie	100	6.4	37	2.4
Luxembourg	39	16.7	12	5.2
Norvège	480	19.2	144	5.5
Pays-Bas	1390	16.1	378	4.3
Pologne	1238	6.6	532	3.0
Portugal	242	4.1	100	1.7
République tchèque	882	16.5	198	3.7
Roumanie	406	3.8	183	1.7
Royaume-Uni	4050	12.3	1011	3.0
Slovaquie	246	10.2	101	4.3
Slovénie	177	16.9	53	5.0
Suède	1004	18.4	261	4.4
Suisse	581	14.0	104	2.5
Union européenne (27)	28202	10.6	7486	2.7

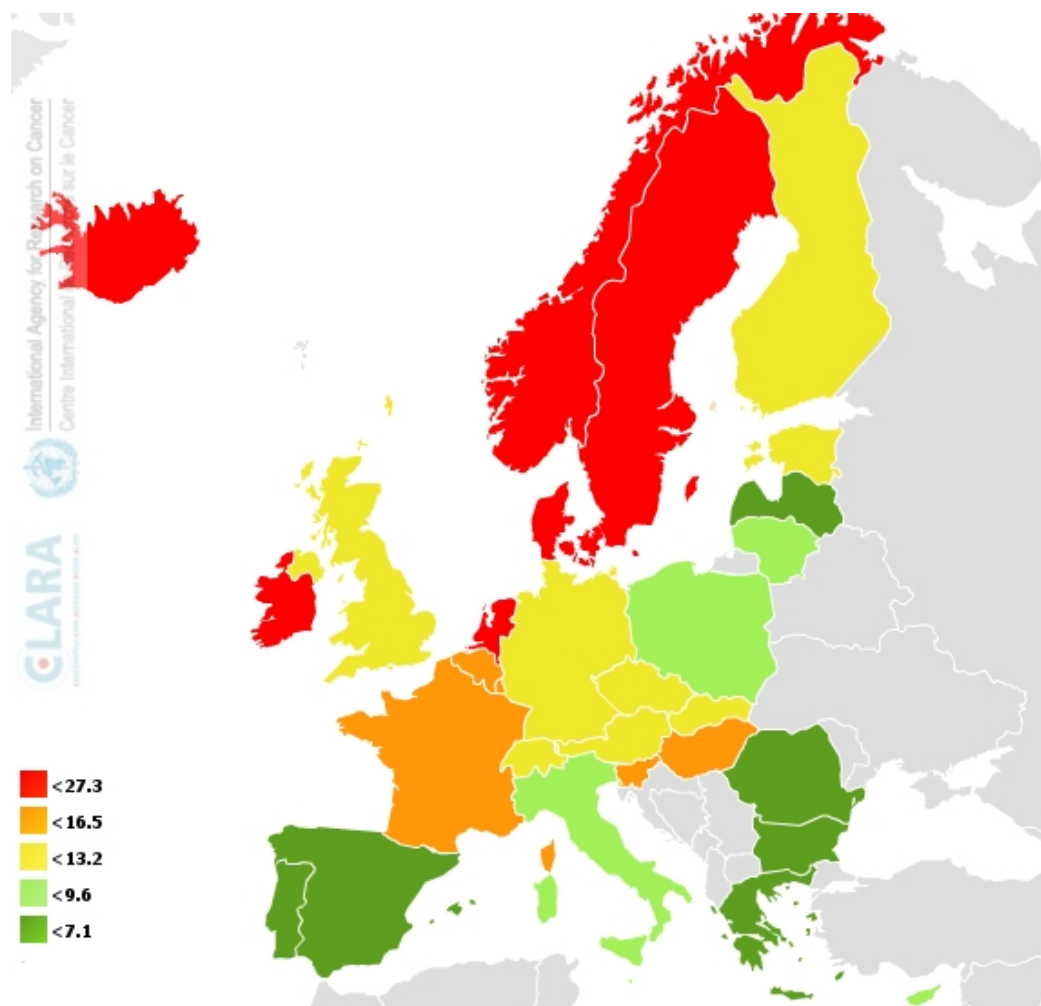
Estimation de l'incidence et de la mortalité pour le cancer : Mélanome de la peau chez les hommes en 2006 ; Taux standardisé sur l'âge (Européen) par 100 000

Incidence et mortalité estimées chez les femmes en 2006



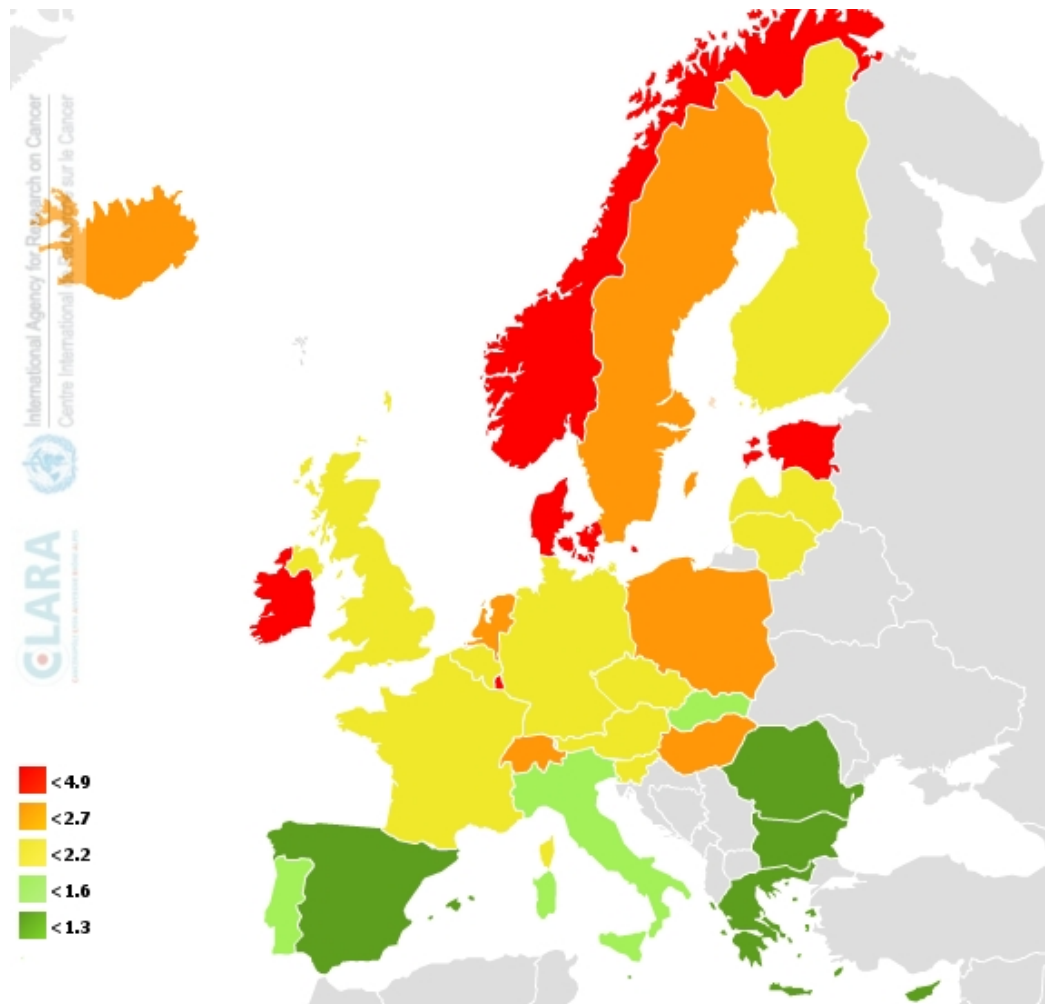
Estimation de l'incidence et de la mortalité pour le cancer : Mélanome de la peau chez les femmes en 2006 ; Taux standardisé sur l'âge (Européen) par 100 000

Incidence estimée chez les femmes en 2006



Estimation de l'incidence pour le cancer : Mélanome de la peau chez les femmes en 2006 ; Taux standardisé sur l'âge (Européen) par 100 000

Mortalité estimée chez les femmes en 2006



Estimation de la mortalité pour le cancer : Mélanome de la peau chez les femmes en 2006 ; Taux standardisé sur l'âge (Européen) par 100 000

Tableau récapitulatif chez les femmes en 2006

Pays	Nombre, Incidence	Taux, Incidence	Nombre, Mortalité	Taux, Mortalité
Allemagne	6495	11.6	1072	1.6
Autriche	506	9.9	117	1.9
Belgique	906	14.1	159	2.1
Bulgarie	150	3.1	53	1.0
Chypre	30	7.6	4	0.7
Danemark	603	19.7	163	4.5
Espagne	1379	4.8	362	1.2
Estonie	98	11.0	29	2.9
Finlande	396	11.6	66	1.6
France	5419	15.5	705	1.6
Grèce	410	6.1	97	1.2
Hongrie	1044	15.7	197	2.7
Irlande	448	21.0	67	2.9
Islande	39	27.3	4	2.7
Italie	2780	7.5	719	1.6
Lettonie	115	7.1	38	2.2
Lituanie	183	8.4	41	1.8
Luxembourg	44	16.5	11	3.2
Malte	18	8.9	5	1.3
Norvège	544	20.4	140	4.9
Pays-Bas	1823	20.3	263	2.6
Pologne	2068	9.1	563	2.3
Portugal	410	5.6	107	1.4
République tchèque	824	13.2	154	2.2
Roumanie	532	4.2	160	1.2
Royaume-Uni	4671	13.2	826	2.0
Slovaquie	290	9.6	43	1.3
Slovénie	191	15.6	29	2.0
Suède	966	17.5	168	2.5
Suisse	622	13.2	111	2.3
Union européenne (27)	32799	10.9	6218	1.8

Estimation de l'incidence et de la mortalité pour le cancer : Mélanome de la peau chez les femmes en 2006 ; Taux standardisé sur l'âge (Européen) par 100 000

Références

J. Ferlay, M. Colombet, M. Boniol, P. Authier, M. Haenue, P. Boyle. Cancer Incidence and Mortality in Europe, 2006. *Annals of Oncology* 2007 16(3):481-488;

Arbyn M, Autier P, Ferlay J. Burden of cervical cancer in the 27 member states of the European Union: estimates for 2004. *Ann Oncol.* 2007;18:1423-1425.